

SISTEMA BIBLIOTECARIO “MONTE LINAS” PROVINCIA DEL SUD SARDEGNA

Biblioteche Comunali di : Arbus, Gonnosfanadiga, Pabillonis, Guspini, San Gavino M.le, Sardara, Villacidro; Istituto di Scienze Religiose di San Gavino M.le;
Biblioteche scolastiche del Liceo Classico di Villacidro e dell'Istituto d'Istruzione Superiore Marconi - Lussu di San Gavino M.le

“Ora del racconto”


MAGIA DI NASTRINI

Ciao bambini, oggi creiamo una magia con i nastri colorati, ci stupiremo nel vedere quante forme e colori nasceranno dalle giravolte che il nostro gioco farà



OCCORRENTE:

12 NASTRINI DI RASO COLORATI LARGHI 5 MM
E LUNGI 20 CM
1 STECCHINO LUNGO 25 CM CIRCA
CARTONCINO COLORATO
MATITA
FORBICI
NASTRO ADESIVO
COLLA VINILICA



PROCEDIMENTO:

Disegno 4 cerchi sul cartoncino colorato usando come sagoma un tappo di bottiglia. Faccio in ogni dischetto un foro al centro in modo da far passare lo stecchino.

Incollo poi i nastri all'interno e li ricopro con un secondo cerchio per rinforzare (foto 1,2,3,4,5)




FOTO 1

FOTO 2

FOTO 3

FOTO 4

FOTO 5

Faccio lo stesso lavoro con le altre estremità dei nastri incollandoli ai restanti cerchi (foto 6)



FOTO 6

Inserisco ora lo stecchino nel primo e nel secondo foro. Lo blocco solo nell'estremità superiore con un pezzetto di nastro adesivo per bloccarlo (foto 7,8)



FOTO 7

FOTO 8

Creo ora una perlina di carta, tracciando sul lato lungo di un cartoncino in A4 una striscia larga 1 cm da un'estremità e zero dall'altra (foto 9).

La ritaglio e la arrotolo partendo dalla parte larga fino alla più sottile e fissandola ogni tanto con qualche puntino di colla (foto 10,11,12)



FOTO 9




FOTO 10



FOTO 11



FOTO 12

Inserisco la perlina nell'estremità superiore del mio lavoretto per rifinirlo e bloccarlo (foto 13)




FOTO 13

La mia magia di nastri colorati è pronta. Questo è il risultato finale (foto 14)




FOTO 14

Ora mi posso divertire a farla girare con una o con entrambe le mani e incantarmi a guardare il gioco ipnotico di forme e colori che si crea




CONSIGLI DI LETTURA:



Mamma Nastrino papà Luna / Emanuela Nava

R 833.9 NAV - Biblioteca di Pabillonis
Biblioteca di San Gavino M.le



Nasti & scarpette / Aurora Marsotto

R 853.92 MAR – Biblioteca di Villacidro



Il mondo tra le dita : giochi con le cordicelle / Anne Akers Johnson

R 794 AKE – Biblioteca di Pabillonis




Origami semplici per bambini / Miyuki Lacza

R 736.982 ORI – Biblioteca di Guspini




Il girotondo delle emozioni / Emanuela Nava

R 152.4 NAV – Biblioteca di Guspini



I colori dell'amicizia / Mimi Thebo

R 823.9 THE – Biblioteca di Villacidro



La giostra di Rampino / Felice Chilanti

R 853.9 CHI – Biblioteca di Sardara