

SISTEMA BIBLIOTECARIO “MONTE LINAS” PROVINCIA DEL SUD SARDEGNA

Biblioteche Comunali di: Arbus, Gonnosfanadiga, Pabillonis, Guspini, San Gavino M.le, Sardara, Villacidro. Istituto di Scienze Religiose di San Gavino M.le.
Biblioteche scolastiche: Istituto d'Istruzione Superiore “Marconi – Lussu” di San Gavino M.le e Liceo Classico di Villacidro.

“Ora del racconto”

Ssssst! Non disturbare...



Ciao piccoli amici e amiche della biblioteca,
oggi costruiamo una targa che potete appendere alla porta della vostra cameretta
ogni volta che state studiando e non volete essere disturbati... pronti?
Incominciamo!

Occorrente:



- 1 FOGLIO DI CARTONCINO BIANCO A4
- MATITE COLORATE, PENNARELLI O PASTELLI A CERA
- 1 PEZZO DI CARTONE (cm. 20 X 10)
- CORDONCINO COLORATO (cm. 60)
- FORBICI
- RIGHELLO
- GOMMA DA CANCELLARE
- COLLA STICK
- MATITA
- 1 MARCATORE NERO CON PUNTA A SCALPELLO
- 1 PENNARELLO NERO

Procedimento

Stampa sul foglio di cartoncino bianco il cartamodello di pagina 6 (*foto 1*)

Ritaglia tutti i pezzi. Riporta sul cartone la sagoma del rettangolo bianco e ritaglialo (*foto 2,3*)

FOTO 1




FOTO 2



FOTO 3



Scrivi all'interno del cartoncino bianco la frase "Sto studiando... non disturbare" (*foto 4*)
[Se preferite potete scriverla anche nella lingua sarda "Seu studiendi... non strobbist"]

Colora il simpatico gatto secondo i tuoi gusti (*foto 5*)

FOTO 4



FOTO 5



Ora assembli tutti i pezzi che hai preparato: incolla il rettangolo di cartoncino sopra il rettangolo di cartone con la colla stick (foto 6).

Attacca la testa e le due zampe del gattino nella parte superiore della targa e le altre due zampette nella parte inferiore come nella foto 7.

FOTO 6



FOTO 7



Hai quasi terminato il lavoretto...

Ora non resta che fare due buchi negli angoli superiori della targa e inserire il cordoncino colorato nei fori, fai un piccolo nodo nella parte posteriore del cordoncino per bloccarlo (foto 8,9)

FOTO 8





FOTO 9





Bravissimi!!!

Ora siete pronti per appendere la vostra targhetta nella porta della vostra cameretta



Cartamodello



Consigli di lettura:



La strega Sibilla e il gatto Serafino / Valérie Thomas Korcky Paul

PRIMI LIBRI THO - Biblioteca Comunale di Guspini
- Biblioteca Comunale di Villacidro



Il gatto della signora Rosa / Valeri Gorbachev

PRIMI LIBRI GOR - Biblioteca Comunale di Gonnosfanadiga



Il mio gatto ciciabomba / Christine Roussey

PRIMI LIBRI ROU - Biblioteca Comunale di Guspini
- Biblioteca Comunale di Arbus



Grande Gatto Piccolo Gatto / di Silvia Borando

PRIMI LIBRI BOR - Biblioteca Comunale di San Gavino



Il gatto copione / Ali Pye

PRIMI LIBRI PYE - Biblioteca Comunale di Pabillonis



A cura della Coop. Agorà Sardegna